

MCKVAY
CONSULTING
STRAIGHT TO THE TOP.

٨ مايو ٢٠٢٥
تقرير اليورصة
المصرية
رؤية الخميس

www.Mckvay.com
Contact@Mckvay.com



بيانات السوق



31,817.700

↓ -0.94%



3,296.280

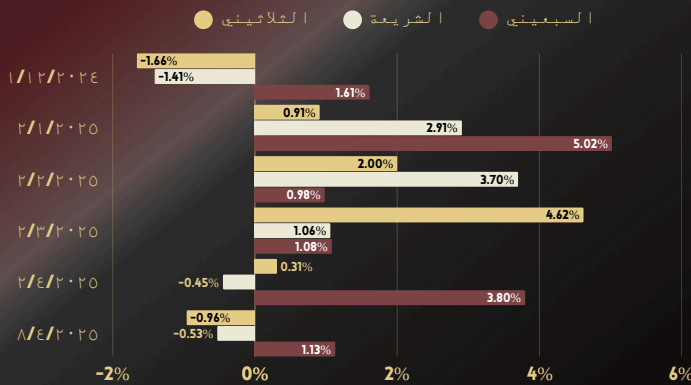
↓ -0.53%



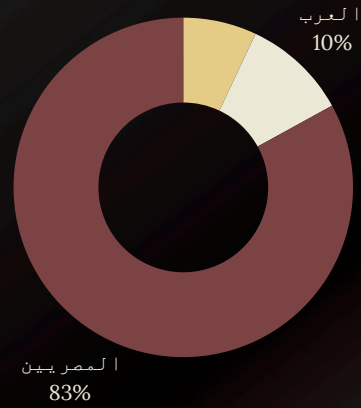
9,495.930

↑ +1.13%

الحركة بالنسبة المئوية



فئات المستثمرين



أعلى الراجحين

السهم	العملة	الإغلاق السابق	الفتح	الإغلاق	التغير%
السعودية المصرية للاستثمار والتمويل	جنيه	73.200	73.200	87.840	20.00
يونيفرسال لصناعة مواد التعبئة والتغليف والورق - يونيبك	جنيه	0.972	0.972	1.079	11.01
برايم القابضة للاستثمارات المالية	جنيه	1.150	1.150	1.250	8.70
كريستمارك للمقاولات والتطوير العقاري	جنيه	0.797	0.797	0.863	8.28
العربية للاسمنت	جنيه	25.000	25.000	26.780	7.12

أكبر الخاسرين

السهم	العملة	الإغلاق السابق	الفتح	الإغلاق	التغير%
العامة لصناعة الورق - راكتا	جنيه	24.950	24.950	23.860	-4.37
القاهرة للاسكان والتعمير	جنيه	2.780	2.780	2.670	-3.96
الخليجية الكندية للاستثمار العقاري العربي	جنيه	4.260	4.260	4.100	-3.76
ميناء للاستثمار السياحي والعقاري	جنيه	5.340	5.340	5.140	-3.75
العربية لاستصلاح الاراضي	جنيه	107.340	107.340	103.310	-3.75

فئات المستثمرين

القيمة الإجمالية

نوع	قيمه بيع جنيه مصري	قيمه شراء جنيه مصري	صافي قيمه جنيه مصري
مصريين	33,649,014,779	31,819,157,218	-1,829,857,562
عرب	5,605,402,270	3,108,633,194	-2,496,769,076
الأجانب غير العرب	1,961,939,211	6,288,565,849	4,326,626,638

الافراد حسب الجنسيه

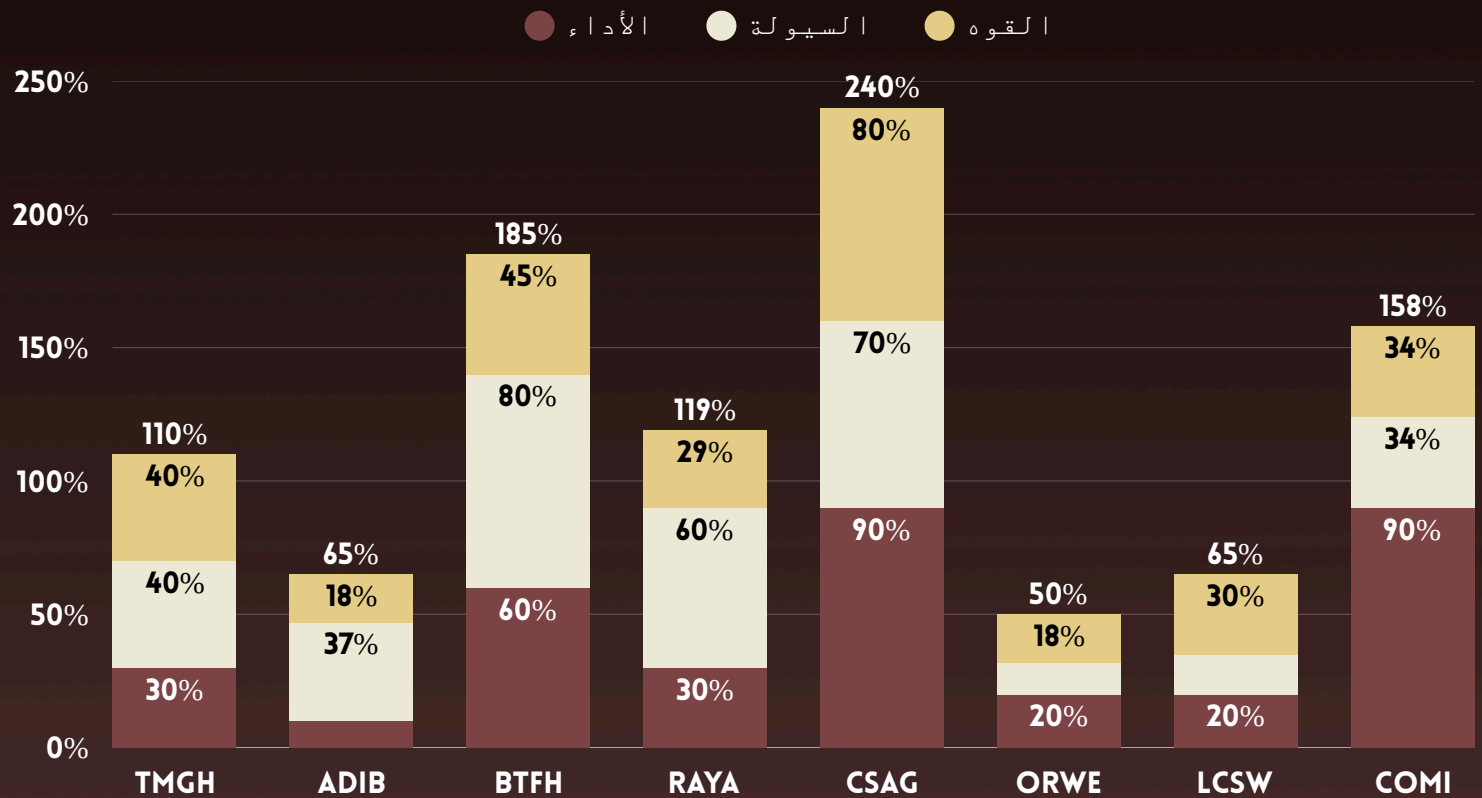
نوع	قيمه بيع جنيه مصري	قيمه شراء جنيه مصري	صافي قيمه جنيه مصري
مصريين	2,409,850,033	2,620,848,793	210,998,760
عرب	75,606,594	93,686,012	18,079,418
الأجانب غير العرب	1,355,588	5,604,634	4,249,046

المؤسسات حسب الجنسيه

نوع	قيمه بيع جنيه مصري	قيمه شراء جنيه مصري	صافي قيمه جنيه مصري
مصريين	31,239,164,746	29,198,308,425	-2,040,856,321
عرب	5,529,795,676	3,014,947,181	-2,514,848,494
الأجانب غير العرب	1,960,583,623	6,282,961,215	4,322,377,592

تحت الردار

السهم	الكود	السعر	الدعم	المقاومة
طلعت مصطفى القابضة	TMGH	53.60	53.51	54.00
بنك أبوظبي الإسلامي	ADIB	39.12	38.80	40.00
ليسيكو - مصر	LCSW	24.80	24.60	25.00
راية القابضة للاستثمارات المالية	RAYA	2.80	2.75	2.83
القناة للتوكيلات الملاحية	CSAG	27.41	27.19	28.20
بلتون القابضة	BTFH	2.38	2.34	2.42
النساجون الشرقيون للسجاد	ORWE	22.37	22.25	22.80



إخلاء مسؤولية

المعلومات والتوصيات المقدمة على هذه المنصة هي لأغراض تعليمية وإعلامية فقط ولا ينبغي اعتبارها نصيحة استثمارية أو التماس لشراء أو بيع أي أدوات مالية.

1. لا يوجد ضمان للربح:

ينطوي التداول في الأسواق المالية على مخاطر كبيرة، ولا يوجد ضمان للربح أو الحماية من الخسائر. الأداء السابق لا يشير إلى النتائج المستقبلية.

2. اتخاذ القرار المستقل:

جميع القرارات الاستثمارية هي مسؤوليتك وحدك. نشجعك على إجراء أبحاثك الخاصة والتشاور مع مستشار مالي مؤهل قبل اتخاذ أي قرارات تداول.

3. مخاطر السوق:

تخضع الأسواق المالية للتقلبات والظروف الاقتصادية والعوامل غير المتوقعة التي قد تؤثر على استثماراتك.

4. عدم المسؤولية:

المسؤولية عن أي خسائر أو أضرار ناتجة عن **MCKVAY CONSULTING** لن تتحمل الاعتماد على المعلومات المقدمة. استخدم التوصيات على مسؤوليتك الخاصة.

5. الغرض التعليمي فقط:

وتهدف التوصيات إلى تقديم نظرة ثاقبة لاتجاهات واستراتيجيات السوق، وليس لتكون بمثابة توجيهات استثمارية قابلة للتنفيذ.

أنت تقر بأنك قد قرأت وفهمت إخلاء المسؤولية هذا وتقبل المخاطر المرتبطة بالتداول. قم بالتداول دائماً بمسؤولية وفي حدود إمكانياتك المالية.